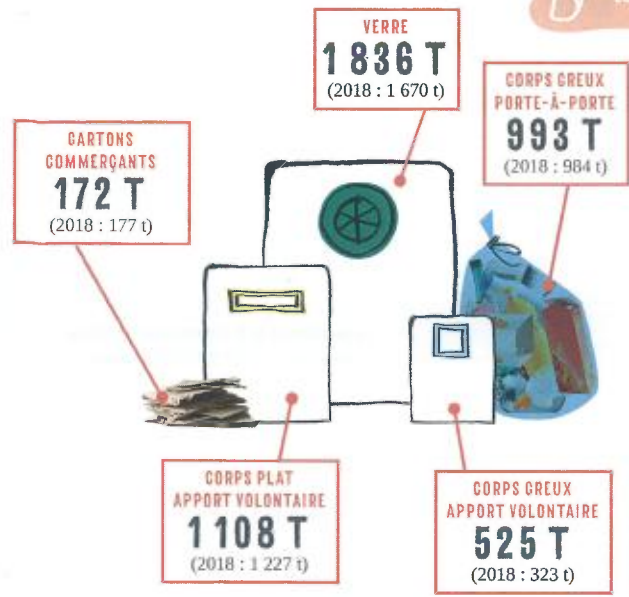


TRI SÉLECTIF

tonnages collectés en 2018



TONNAGES TRIÉS

2018 = 2 701 tonnes hors verre et un taux de refus de 10,42% (sortie centre de tri) soit 264 tonnes

En 2019 = 2 798 tonnes hors verre et un taux de refus de tri de 10 % (sortie centre de tri) soit 280 tonnes

TONNAGES RECYCLÉS

Acier = 97 t
Aluminium = 6,14 t
Journaux = 1 034 t
Carton = 847 t
Briques alimentaires = 43 t
Plastiques = 173 t

Observations

Augmentation de la collecte sélective (hors verre) de + 3,59 % par rapport à 2018

PRÉVENTION DES DÉCHETS

Depuis juillet 2011, la CUA s'est lancée dans un Programme Local de Prévention des déchets (PLP) ambitieux dont l'objectif était de réduire de 7 % le tonnage des déchets ménagers (hors déchetterie). Ce dernier a pris fin en juin 2017. En parallèle, un programme « Territoire Zéro Déchet Zéro Gaspillage » (ZDZG) s'est clôturé en octobre 2018. Un Programme Local de Prévention des Déchets Ménagers et Assimilés (PLPDMA) a pris le relais le 17 octobre 2019 afin de poursuivre les actions de prévention. **Entre 2010 et 2017, les actions menées ont permis de diminuer de 10,91 % la quantité d'ordures ménagères et assimilées (OMA) alors que la population a augmenté de 1,85 %.** En 2019, chaque habitant a produit 256 kg/hab./an d'ordures ménagères et assimilées (ordures ménagères résiduelles et tri sélectif), contre 337 kg/hab./an au niveau national (données 2017). La CUA a donc de bons résultats qui seront poursuivis avec le PLPDMA.

LES ACTIONS RÉALISÉES EN 2019 :

- Animation d'ateliers « Zéro Déchet » dans les communes de la CUA : fabrication de produits ménagers et cosmétiques ouverts à la population : 3 ateliers et 45 participants.
- 2 opérations « Je broie du vert » à Larré et Hesloup pour inciter les particuliers à broyer leurs déchets verts afin de les réduire et les réutiliser : 15 m³ broyés.
- Animation d'un stand et réalisation d'un atelier ZDZG lors du Festival Blizz'Art le 4 mai 2019 : 30 participants.
- Animation d'un atelier sur la biodégradabilité des déchets lors des Fitdays organisé à Alençon : 50 participants.
- Groupes de travail pour l'écriture du PLPDMA.
- Mise en ligne du dossier PLPDMA pour consultation grand public.
- Le mardi 30 juillet 2019, le service Déchets Ménagers a proposé une journée ludique autour du tri et de la réduction des déchets lors de l'évènement Alençon Plage avec des ateliers sur la fabrication de produits cosmétiques et ménagers, deux représentations du spectacle « Trier, c'est gagner ! » proposé par la compagnie Corrosol et plusieurs jeux comme

la pêche aux déchets et un jeu de l'oie géant : 100 participants.

- Animation d'un stand sur le tri et la prévention des déchets lors des évènements du territoire :
 - 29 mars 2019 : Tour de Normandie, 120 personnes sensibilisées.
 - 15 septembre 2019 : FeTE (Festival de la Transition Écologique), avec jeu de la pêche aux déchets et exposition « Zéro Déchet », 200 participants.
 - 25 septembre 2019 : TOC 3 animation stand et jeu de basket autour du tri des déchets, 100 participants.
 - 14 novembre 2019 : au salon de Formations supérieures de l'Orne, 1 594 élèves présents.
- Au total 9 plogging ont été accompagnés dans leur mise en œuvre en 2019. Le principe de cette activité, issue de Suède, est de courir tout en collectant les déchets au passage : faire du sport tout en faisant un geste pour l'environnement !
- Compostage individuel : 2 065 composteurs vendus depuis 2013 dont 268 en 2019.
- Le compostage collectif compte 64 aires de compostage en pied d'immeuble, dans les établissements scolaires, de santé et différentes structures avec la mise en œuvre en 2019 des sites suivants :
 - EHPAD Les Lys à Champfleur
 - Résidence en autonomie Clair Matin à Alençon
 - L'école de Saint-Germain-du-Corbéis

Quantité de déchets collectés en déchetterie :

Tonnages	2015	2016	2017	2018	2019	Observations
Verre	471	502	503	485	457	↘
Cartons	222	211	231	268	254	↘
Grands déchets	3 689	3 481	3 396	3 071	3 071	=
Déchets végétaux	7 257	8 090	6 728	6 380	5 136	↘
Autres	834	871	782	885	862	↘
Équipements	3 843 *	3 235	2 908	2 938	2 845	↘
Déchets ménagers assimilés	64 ** + 41 t pour ECO DDS	56 + 40 t pour ECO DDS	52 + 42 t pour ECO DDS	68 + 47 t pour ECO DDS	70 + 34 t pour ECO DDS	↘
Mobilier	Absence de l'équipement	470	706	848	910	↗
Déchets	361	407	375	400	403	=
Bâches polypropylène	17	16	15	17	14	=
TOTAL	16 799	17 379	15 738	15 407	14 056	↘

Intervention des ambassadrices du tri dans les écoles et logements collectifs

Public cible	Nombre d'intervention	Nombre de participants sensibilisés
Collège	7	367
Association	5	118
École	13	371
Centre social	4	102
EHPAD	8	126
IME	1	55
Autre structure	6	112
Sensibilisation grand public	8	845
Rencontre individuelle	185	185
Remise de documents	106	106
Habitat collectif	07	752
Total	424	3 199



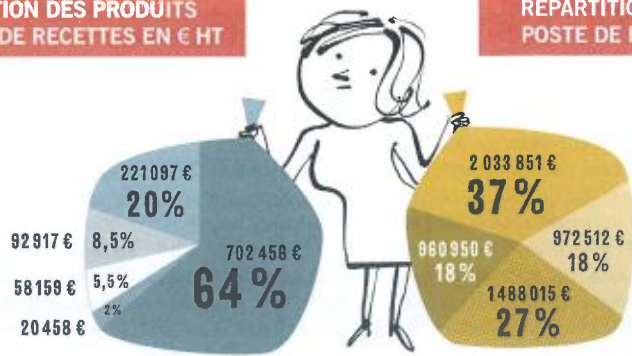
COMMUNICATION

LES ACTIONS RÉALISÉES EN 2019 :


- Création d'un roll-up bon tri
- Création d'une infographie pour le « CUA Mag »
- Impression de gobelets réutilisables pour les services de la Ville et de la Communauté Urbaine d'Alençon
- Impression d'un autocollant « réservé aux pros » pour les trappes réservées aux professionnels des contenants enterrés, semi-enterrés et aériens
- Collecte en sacs translucides pour 7 nouvelles communes avec création d'un flyer distribué à tous les habitants des communes concernées
- Conception d'une veste avec logo spécifique au service pour les agents de terrain.

FINANCES DU SERVICE

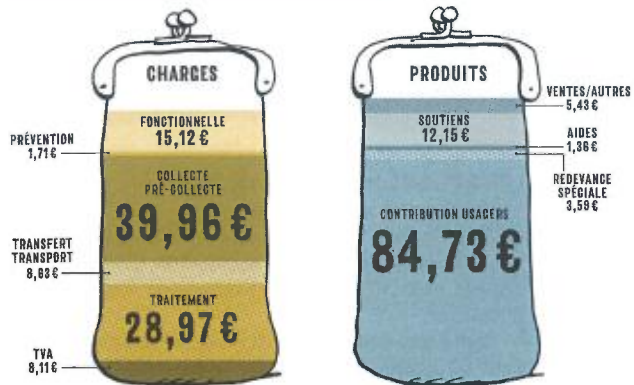
RÉPARTITION DES PRODUITS PAR POSTE DE RECETTES EN € HT



RÉPARTITION DES COÛTS PAR POSTE DE DÉPENSES EN € HT



RÉPARTITION DES PRODUITS ET DÉPENSES EN € TTC/hab



En 2019, le coût par habitant était de 102,21 € contre 98,89 € TTC/hab. soit une augmentation de 3,36 %.

Il est important de noter que les coûts sont toujours en augmentation et qu'un investissement important a été réalisé depuis 2018 avec la mise en place des espaces "propreté".

À contrario, le coût de la CUA est plus faible que celui de la Région Normande qui était de 110 €/hab. en 2017.



RAPPORT ANNUEL

SUR LE PRIX ET LA QUALITÉ DU SERVICE PUBLIC DE PRÉVENTION ET DE GESTION DES DÉCHETS MÉNAGERS ET ASSIMILÉS *Exercice 2019*



31 COMMUNES
au 1^{er} janvier 2019
La population de la Communauté Urbaine d'Alençon est de **57 975 habitants**

ORDURES MÉNAGÈRES tonnages collectés en 2019



TONNAGES TRAITÉS
Incinérateur Le Mans
2018 = 12 054 t
2019 = 11 155 t

Grâce à l'incinération 1 500 logements sont chauffés et une production électrique pour 300 foyers est générée.



Observations
Le ratio d'ordures ménagères (sans balayeuse et déchets de propreté) est de 179,6 kg/hab./an soit une baisse de - 0,7 % par rapport à 2018.